



ЈАВНО ПРЕТПРИЈАТИЕ ЗА ДРЖАВНИ ПАТИШТА

Извештај за финансиското работење на претпријатието во второто
полугодие од 2021 година



Скопје, 2022

СОДРЖИНА

- I. Општи информации
- II. Табеларен приказ на тримесечен финансиски извештај за II полугодие 2021
- III. Остварени приходи II полугодие 2021
- IV. Остварени расходи II полугодие 2021
- V. Биланс на состојба II полугодие 2021
- VI. Биланс на успех II полугодие 2021
- VII. Табела специфицирани приходи II полугодие 2021
- VIII. Табела специфицирани расходи II полугодие 2021
- IX. Извештај за реализирана инвестициона програма II полугодие 2021

ВОВЕД

Овој извештај се изготвува согласно член 5 од Законот за јавните претпријатија и се однесува за периодот јули - декември 2021 година. Извештајот се доставува до Владата на Република Северна Македонија, како основач на Јавното претпријатие за државни патишта (ЈПДП). Во извештајот е прикажана реализацијата на приходите, расходите и инвестициите во второто полугодие од 2021 година. Извршена е споредба на нивната реализација во однос на реализацијата во истиот период од 2020 година.

I. ОПШТИ ИНФОРМАЦИИ

Јавното Претпријатие за државни патишта е основано на 03.01.2013 година со Одлука за основање број 41-10147/1 од 28.12.2012 донесена од Владата на Република Македонија. Претпријатието е правен следбеник на Агенцијата за државни патишта Скопје.

Во периодот јули - декември 2021 година Јавното Претпријатие за државни патишта реализираше задачи утврдени со Програмата за изградба, рехабилитација, реконструкција, одржување и заштита на државните патишта, при што ги оствари следните активности и соодветни финансиски резултати:

II. Финансиски извештај за работењето на ЈП за државни патишта за периодот Јули - Декември 2021 година

Ред бр.	Опис	План 2021	Остварено 2021	Остварено 2020	Структурна анализа 2021	Споредбена анализа (остварено 2021/план 2021)	Споредбена анализа (остварено 2021/остварено 2020)
1	VKUPNI PRIHODI :	11,095,000,000	4,559,156,814	6,278,099,735	100.00%	41.09	72.62%
1.1	Приходи од патарина	3,550,000,000	1,644,866,893	1,186,632,660	36.08%	46.33	138.62%
1.2	Приходи од регистрација	2,050,000,000	924,001,741	891,762,004	20.27%	45.07	103.62%
1.3	Други приходи	43,000,000	13,858,850	22,534,151	0.30%	32.23	61.50%
1.4	Дел од акциза од нафтени деривати	4,650,000,000	1,848,649,230	1,688,494,704	40.55%	39.76	109.49%
1.5	Приходи од камати, пресметани позитивни курсни разлики и останати долгорочни вложувања	802,000,000	127,780,100	2,488,676,216	2.80%	15.93	5.13%
2	VKUPNI RASHODI:	5,394,150,000	4,151,363,412	2,402,995,500	98.40%	76.96	172.76%
2.1	Трошоци суровини и материјали	92,150,000	69,415,149	53,294,643	1.67%	75.33	130.25%
2.2	Услуги со карактер на материјални трошоци	1,555,000,000	916,818,451	682,499,738	22.08%	58.96	134.33%
2.3	Останати трошоци од работењето	467,000,000	108,551,449	204,998,914	2.61%	23.24	52.95%
2.4	Амортизација	1,900,000,000	981,458,188	963,371,181	23.64%	51.66	101.88%
2.5	Трошоци за вработените	320,000,000	169,157,160	146,594,721	4.07%	52.86	115.39%
2.6	Расходи за камати и негативни курсни разлики (финансиски расходи)	1,060,000,000	1,839,431,503	294,951,610	44.31%	173.53	623.64%
2.7	Резервирање на трошоци и ризици		66,531,512	57,284,693			
2.8	Вредносно усогласување на нетековни средства						
3	Финансиски резултат (добивка/загуба)	5,700,850,000	407,793,402	3,875,104,235			
4	Вкупни неизмирени обврски (краткорочни)		7,232,060,242	7,464,504,381			
5	Вкупни ненаплатени побарувања		217,895,763	178,288,001			
6	Состојба на сметки (денарски и девизни)		2,193,562,595	1,191,199,051			
7	Вкупен број на вработени лица		484	482			
	Број на лица вработени на неопределено време во претпријатието/друштвото		363	366			
	Број на лица вработени на определено време во претпријатието/друштвото						
	Број на привремено вработени лица во претпријатието/друштвото		121	116			
8	Износ на просечно исплатена нето плата во претпријатието		32,995	31,470			

III. ОСТВАРЕНИ ПРИХОДИ

Планираните приходи на ЈПДП за 2021 година произлегуваат од изворите на средства за финансирање на основната дејност на претпријатието утврдени согласно Законот за јавните патишта и тоа:

- 1) дел од акцизата од нафтени деривати;
- 2) надоместок за употреба на јавните патишта за моторни и приклучни возила (патна такса);
- 3) надоместок за употреба на јавен пат, негов дел или објект на патот (патарина);
- 4) надоместок за :
 - а) поставување натписи и рекламни табли во заштитниот појас на државните патишта,
 - б) приклучување на пристапен пат на државен пат,
 - в) поставување на инсталации во трупот на патот, во патниот и заштитниот појас на државен пат,
 - г) изградба и користење на комерцијални објекти на кои е дозволен пристап на државен пат надвор од населено место,
 - д) прекумерно користење на пат,
 - ѓ) вонреден превоз и
 - е) штета сторена на патот и објектите на патот,
- 5) средства од Буџетот на Република Северна Македонија;
- 6) заеми и кредити и
- 7) други приходи.

Висината на средствата од точка 1 се утврдува со Одлука на Владата на Република Северна Македонија и таа не може да биде помала од 20% од вкупниот приход остварен врз основа на акциза од нафтени деривати.

Во периодот јули - декември 2021 година ЈП за државни патишта ги има остварено следниве приходи:

1. Приход остварен од делот од акцизата од нафтени деривати, во второто полугодие од 2021 година изнесува 1.848.649.230 денари, односно 39,76% од планираните за 2021 година, односно во споредба со истиот период од минатата година, приходот остварен по овој основ е поголем за 9,49% или за 160.154.526 денари. Согласно Законот за јавните патишта овие средства се трансферираат од Буџетот на Република Северна Македонија на сметка на Јавното претпријатие најмалку четири пати годишно, во интервали од најмалку три календарски месеци.
2. Приход остварен од надоместокот за употреба на јавен пат, негов дел или објект на патот (патарина) во износ од 1.644.866.893 денари, односно 46,33% од вкупно планираниот приход по оваа основа за 2021 година. Во споредба со истиот период од 2020 година, приходот врз оваа основа е поголем за 38,62%, односно за 458.234.233 денари. Висината на тој надоместок е определена во зависност од должината на делницата на која се наплаќа надоместокот и од категоријата на возилата во согласност со Одлука донесена од Владата на Република Северна Македонија за висината и начинот на наплата на надоместокот за употреба на пат (патарина), бр.45 -3763/1 од 03 јуни 2019 година ("Службен весник на Република Северна Македонија" бр.118/2019 од 11.06.2019).

3. Приход остварен од надоместокот за употреба на јавните патишта за моторни и приклучни возила (патна такса) што се плаќа при регистрација на возилата, во износ од 924.001.741 денари, што е 45,07% од планираниот приход по таа основа за 2021 година. Во споредба со истиот период од минатата година, приходот врз оваа основа е поголем за 3,62% или за 32.239.737 денари. Остварувањето на овој приход е врз основа на примена на Одлуката на Владата на РМ бр.19-4732/1 од 22 септември 2009 година за висината и начинот на плаќање на надоместокот за употреба на јавните патишта за моторните и приклучните возила (патна такса) и Одлука за изменување на Одлуката за висината и начинот на плаќање на надоместокот за употреба на јавните патишта за моторните и приклучните возила (патна такса) (“Службен весник на Република Македонија” бр.103/2014). Според Одлуката, имателите на моторните и приклучните возила, надоместокот го плаќаат при регистрација на возилата годишно а во зависност од влијанието на возилото врз оштетувањето на патот.

4. Други приходи на ЈП за државни патишта согласно Законот за јавни патишта изнесуваат 13.858.850 денари. Овие приходи се остваруваат врз основа на надоместоци што се плаќаат на магистралните и регионалните патишта, согласно „Одлуката за висината на надоместокот за поставување на натписи и рекламни табли во заштитниот појас на државен пат, приклучување на пристапен пат на државен пат, поставување на инсталации во трупот на патот и патниот појас на државен пат, изградба и користење на комерцијални објекти на кој е дозволен пристап на јавен пат надвор од населено место, за прекумерно користење на државен пат, за вонреден превоз и за штета на државен пат и на објектите на патот“, како и други приходи, како и пресметани приходи од побарувања по основ на судски предмети.

Во второто полугодие од 2021 година имаме остварено повеќе приходи во споредба со второто полугодие од 2020 година за 650.628.496 денари (10.579.325 евра).

5. Приходи од пресметани и наплатени камати во износ од 1.908.140 денари, пресметани позитивни курсни разлики 1.265.069 денари, како и пресметани приходи од укинување долгорочни резервации 124.606.891 денари или вкупно приходи по трите основи 127.780.100 денари.



IV. ОСТВАРЕНИ РАСХОДИ

Во периодот јули - декември 2021 година направени се расходи по следниве позиции:

1. Трошоци за суровини, материјали и електрична енергија _____	69.415.149 денари:
- трошоци за канцелариски материјали-----	661.717 денари
- трошоци за средства за хигиена и чистење-----	910.042 денари
- трошоци за ролни за фискални каси на наплатни станици-----	2.432.496 денари
- трошоци за ситен инвентар -----	22.010 денари
- трошоци за електрична енергија, гориво и др. трошоци за енергија —	65.388.884 денари
2. Услуги со карактер на материјални трошоци _____	916.818.451 денари:
- трошоци за ПТТ услуги, мобилна телефонија, интернет-----	10.091.157 денари
- трошоци за одржување патишта (Македонијапат)-----	635.000.107 денари
- трошоци за одржување на опрема и згради, одржување на софтвер, одржување хигиена на наплатни станици и други трошоци---	61.909.867 денари
- наем на опрема-----	2.299.836 денари
-режиски трошоци (вода, собирање смет по наплатни, парно, водостопанство)-----	10.846.015 денари
- трошоци за огласи-----	339.332 денари
- трошоци за надзор над одржување на државни патишта-----	106.138.614 денари
- трошоци за провизија за здруженија за технички преглед----	49.323.688 денари
- други трошоци за услуги и услуги за привремено вработени---	40.781.166 денари
- трошоци за регистрација на службени возила-----	88.669 денари
3. Останати трошоци од работењето _____	108.551.449 денари:
- надоместоци за членови на УО и НО-----	1.373.436 денари
- донација по Одлука на Влада-----	200.000 денари
- трошоци за репрезентација (вода наплатни станици и др.) -----	986.567 денари
- трошоци за осигурување-----	713.943 денари
- трошоци за банкарски провизии-----	16.462.429 денари
- останати трошоци (административни, судски, нотарски такси)-----	6.128.971 денари
- трансфери кон ЕЛС за одржување локални патишта и улици-----	53.495.751 денари
- трошоци за вештачења, адвокатски услуги (спор Рубау), нотарски услуги, трошоци по судски решенија, преводи-----	29.190.352 денари
4. Пресметан трошок за амортизација _____	981.458.188 денари
5. Трошоци за вработените _____	169.157.161 денари:
- Трошоци за бруто плати-----	149.414.916 денари
- Трошоци за превоз на инкасанти, обуки и други-----	9.676.695 денари
- Трошоци за солидарна помош и отпремнини за пензија, систематски преглед на вработени, регрес за годишен одмор -----	10.065.550 денари

6. Расходи за камати и пресметани негативни курсни разлики

(финансиски расходи)

_____	1.839.431.503 денари:
- негативни курсни разлики-----	1.612.173.288 денари
- камати-----	227.258.215 денари

1. Трошоците за сировини, материјали и енергија се поголеми за разлика од истиот период минатата година поради зголемените трошоци за електрична енергија што се должи на зголементата цена на истата.

2. Ставката услуги со карактер на материјални трошоци е поголема во однос на истиот период минатата година поради поголеми исплати кон ЈП за одржување на магистрални и регионални патишта (Македонијапат), поголеми трошоци за комунални услуги и поголеми трошоци за надзор над одржување и рехабилитација на државни патишта.

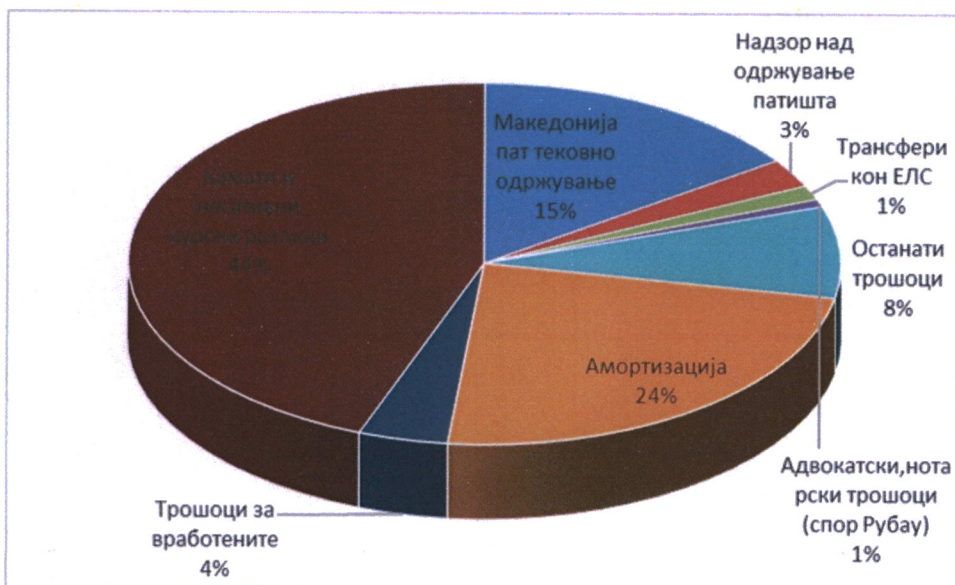
3. Трошоците за вработените во второто полугодие од 2021 година се поголеми во однос на истиот период од 2020 година, поради зголемени исплати за плати на вработените на наплатните станици, што се должи на поголема нивна ангажираност во летниот период и зголемената фреквенција на возила, што за разлика од истиот период минатата година имаше намален сообраќај поради Covid-19 и вработените работеа редуцирано.

4. Пресметаниот трошок за амортизација во првото полугодие од 2021 година изнесува 981.458.188 денари.

5. Расходи за камати и пресметани негативни курсни разлики во извештајниот период изнесуваат 1.839.431.503 денари.

Напомена: Пресметаните позитивни и негативни курсни разлики произлегуваат од користењето и отплатата на странски кредити, односно од кредитната задолженост на ЈП за државни патишта.

Графички приказ на трошоците второ полугодие 2021 година



V.БИЛАНС НА СОСТОЈБА		Остварено 31.12.2021	Остварено 31.12.2020	Споредбена анализа оств.тек.год. /оств.претх.г од(%)	Структурна анализа тековна година (%)
АКТИВА					
1	Парични средства	2,193,563	1,191,199	184.15%	1.91%
2	Побарувања краткорочни	217,896	178,288	122.22%	0.19%
3	Залихи	1,670	1,503	111.11%	0.00%
4	Краткорочни финансиски средства				
5	Други тековни средства (ABP)	55,122	7,015	785.77%	0.05%
6	Тековна актива (1+2+3+4+5)	2,468,251	1,378,005	179.12%	2.15%
7	Материјални средства и вложувања во недвижност	112,504,058	106,491,015	105.65%	97.83%
8	Долгорочни фин. вложувања (долгорочни побарувања)	21,010	35,055	59.93%	0.02%
9	Нематеријални средства	1,159	8,763	13.23%	0.00%
10	Долгорочни финансиски средства				
11	Други средства				
12	Вкупна актива (6+7+8+9+10+11)	114,994,478	107,912,838	106.56%	100.00%
13	Вонбилансна актива				

ПАСИВА (Обврски и Акционерски капитал)

14	Краткорочни обврски	7,232,060	7,464,504	96.89%	6.29%
15	Одложено плаќање на трошоци и приходи (ПВР)	2,196,970	2,305,871	95.28%	1.91%
16	Тековни обврски (14+15)	9,429,030	9,770,375	96.51%	8.20%
17	Долгорочни обврски	43,973,023	38,038,820	115.60%	38.24%
18	Други долгорочни обврски и резервирања за ризици и трошоци	209,063	193,956	107.79%	0.18%
19	Нетекновни средства (17+18)	44,182,086	38,232,776	115.56%	38.42%
20	Обврски (16+19)	53,611,116	48,003,151	111.68%	46.62%
21	Капитал	5,000	5,000	100.00%	0.00%
22	Акумулирана добивка	45,512,573	42,627,572	106.77%	39.58%
23	Резерви	4,595,660	2,885,001	159.29%	4.00%
24	Ревализациони резерви	9,796,453	9,796,453	100.00%	8.52%
25	Добивка/Загуба деловна година	1,472,676	4,595,660	32.04%	1.28%
26	Вкупен капитал (21+22+23+24+25)	61,382,362	59,909,686	102.46%	53.38%
27	Вк. обврски и капитал (20+26) Пасива	114,993,478	107,912,837	106.56%	100.00%
28	Вонбилансна пасива				

VI. Табела БИЛАНС НА УСПЕХ II полугодие 2021 година

во илјада денари (000)

Poz	Опис	План II полугодие 2021	Остварено II полугодие 2021	Остварено II полугодие 2020	Споредба остварено тековна година/оств. претх. год.	Споредба остварено тековна година/планирано	Структурна анализа тековна година
1	Приходи од дејноста						
2	Акциза	2,325,000	1,848,649	1,688,495	109.49%	79.51%	41.72%
3	Патарина	1,775,000	1,644,867	1,186,633	138.62%	92.67%	37.12%
4	Регистрација (патна такса)	1,025,000	924,002	891,762	103.62%	90.15%	20.85%
5	Други приходи	21,500	13,859	22,534	61.50%	64.46%	0.31%
6	Вкупно приходи од дејноста	5,146,500	4,431,377	3,789,424	116.94%	86.10%	100.00%
7	Финансиски приходи		124,607	121,434			
8	Камати	11,000	1,908	14,925	12.78%	17.35%	1.49%
9	Позитивни курсни разлики	390,000	1,265	2,352,317	0.05%	0.32%	0.99%
10	Вкупно Финансиски приходи	401,000	127,780	2,488,676	5.13%	31.87%	100.00%
11	Вкупно приходи	5,547,500	4,559,157	6,278,100	72.62%	82.18%	100.00%
12	Расходи од дејноста						
13	Трошоци за материјали и сл.	46,075	69,415	53,295	130.25%	150.66%	5.49%
14	Трошоци за услуги со карактер на материјални трошоци	777,500	916,818	682,500	134.33%	117.92%	72.54%
15	Трошоци за плата и надоместоци	160,000	169,157	146,595	115.39%	105.72%	13.38%
16	Останати трошоци од работењето	233,500	108,551	204,999	52.95%	46.49%	8.59%
17	Вкупно Расходи од дејноста	1,217,075	1,263,941	1,087,389	116.24%	103.85%	100.00%
18	Камати	150,000	227,258	261,758	86.82%	151.51%	7.87%
19	Негативни курсни разлики	380,000	1,612,173	33,194	4856.82%	424.26%	55.83%
20	Амортизација	950,000	981,458	963,371	101.88%	103.31%	33.99%
21	Резервирање на трошоци и ризици		66,532	57,285	116.14%		
22	Вкупно останати расходи	1,480,000	2,887,421	1,315,608	219.47%	195.10%	100.00%
23	Вредносно усогласување на нетековни средства						
24	Вкупно расходи	2,697,075	4,151,362	2,402,997	172.76%	153.92%	100.00%
25	Финансиски резултат	2,850,425	407,795	3,875,103	10.52%	14.31%	
26	Данок на добивка						
27	Нето Финансиски резултат	2,850,425	407,795	3,875,103			

во илјада
денари
(000)

VII. ТАБЕЛА СПЕЦИФИЦИРАНИ ПРИХОДИ II ПОЛУГОДИЕ 2021

	3. Специфицирани приходи	Планирањо II полугодие 2021 година	Остварено II полугодие од 2021 година	Остварено II полугодие 2020 година	Споредбена анализа оств. тек. година / оств. претх. Год. (%)	Споредбена анализа оств. тек. година / план. тек. год (%)	Структурна Анализа Тековна година (%)
	Приходи од дејноста						
1	Дел од акциза од нафтени деривати	2,325,000	1,848,649	1,688,495	109.49%	79.51%	41.72%
2	Патарина	1,775,000	1,644,867	1,186,633	138.62%	92.67%	37.12%
3	Регистрација (патна такса)	1,025,000	924,002	891,762	103.62%	90.15%	20.85%
4	Други приходи	21,500	13,859	22,534	61.50%	64.46%	0.31%
5	Вкупни оперативни приходи (1+2+3+4)	5,146,500	4,431,377	3,789,424	116.94%	86.10%	100.00%
	Останати приходи						
6	Приходи од камати	11,000	1,908	14,925	12.78%	17.35%	1.49%
7	Приходи од позитивни курсни разлики	390,000	1,265	2,352,317	0.05%	0.32%	0.99%
8	Приходи од долгорочни резервирања		124,607	121,434	102.61%		
9	Вкупно останати приходи (6+7)	401,000	127,780	2,488,676	5.13%	31.87%	100.00%
10	Вкупно приходи (5+8)	5,547,500	4,559,157	6,278,100	72.62%	82.18%	

109.49%

61.50%

116.94%

1

VIII. ТАБЕЛА СПЕЦИФИЦИРАНИ РАСХОДИ II ПОЛУГОДИЕ 2021

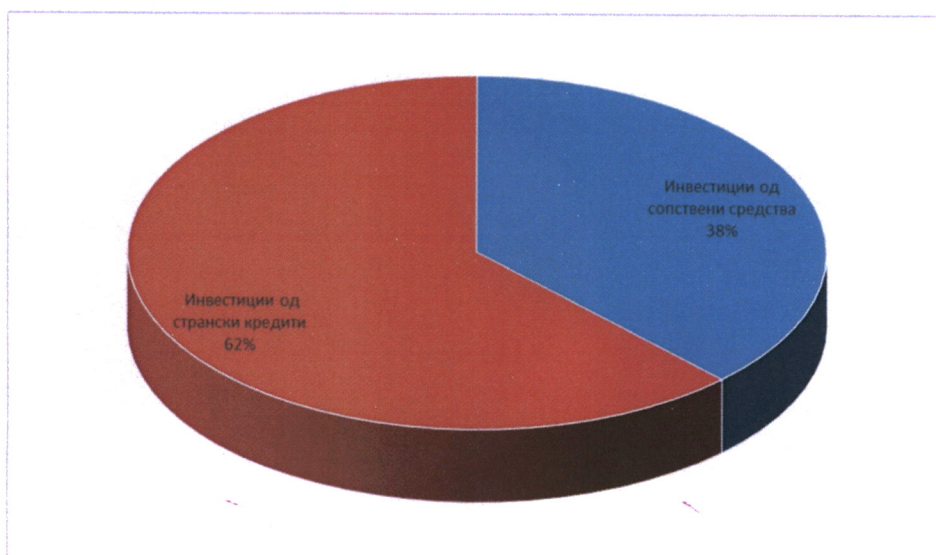
во илјада
денари (000)

	4. Специфицирани расходи	Планирано за II полугодие 2021 година	Остварено за II полугодие од 2021 година	Остварено за II полугодие 2020 година	Споредбена анализа оств. тек. година/ оств. претх. Год: (%)	Споредбена анализа оств. тек. година / план. тек. год (%)	Структурна Анализа Тековна година (%)
Расходи од дејноста							
1	Трошоци за сировини и материјали	46,075	69,415	53,295	130.25%	150.66%	3.09%
2	Услуги со карактер на материјални трошоци	777,500	916,818	682,500	134.33%	117.92%	40.83%
3	Останати трошоци од дејноста	233,500	108,551	204,999	52.95%	46.49%	4.83%
4	Трошоци за вработени	160,000	169,157	146,595	115.39%	105.72%	7.53%
5	Амортизација	950,000	981,458	963,371	101.88%	103.31%	43.71%
6	Вкупни оперативни расходи (1+2+3+4+5)	2,167,075	2,245,399	2,050,760	109.49%	103.61%	100.00%
Останати расходи							
7	Расходи по основ на камати	150,000	227,258	261,758	86.82%	151.51%	5.47%
8	Расходи по основ на курсни разлики	380,000	1,612,173	33,194	4856.82%	424.26%	38.83%
9	Вкупно останати расходи (7+8)	530,000	1,839,431	294,952	623.64%	347.06%	44.31%
10	Резервирање на трошоци и ризици		66,532	57,285			
11	Вкупно расходи (6+9)	2,697,075	4,151,362	2,402,997			
2	Просечен број на вработени		484	482			

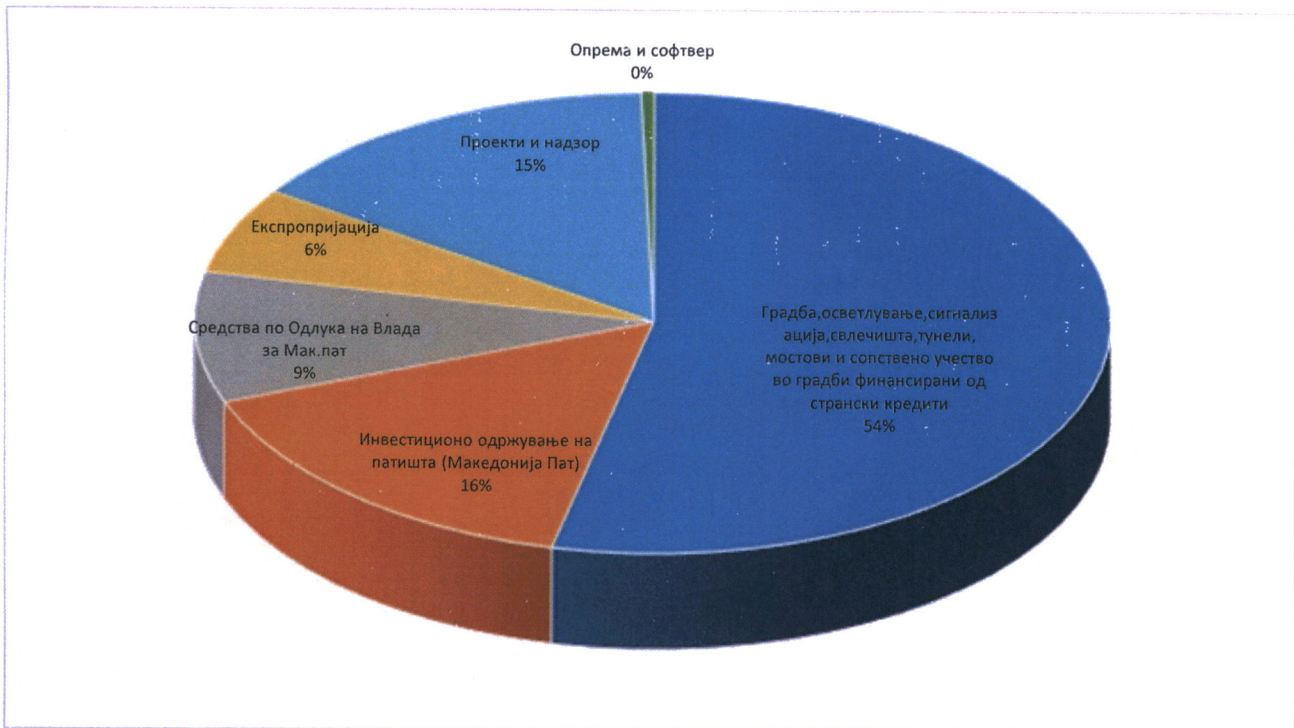
IX Извештај за реализирани Инвестициона програма во II полугодие 2021 година:

Инвестициона програма	Програма 2021 година	Реализација – II полугодие 2021	Реализација II полугодие 2020	Споредба II полугодие 2021/2020	Реализација II полугодие 2021/програма 2021	Структура на одделни во вк. реализирани инвестиции во периодот II полугодие 2021
Вкупно инвестиции	16.010.500.000	4.185.534.335	4.462.710.484	93,79	26,14%	100,00%
1) Инвестиции од сопствени средства	3.472.000.000	1.574.819.537	1.680.564.744	93,71	45,36%	37,63%
* Градба, рехабилитација, осветлување, сигнализација, мостови, тунели, свлечишта и сопствено учество во инвестиции од странски кредити	1.642.000.000	842.942.637	1.008.567.122	83,58	51,34%	20,14%
*Инвестиционо одржување на патишта (Македонија пат и др)	726.000.000	246.325.737	315.175.747	78,16	33,93%	5,89%
*Надомест за одземен имот - експропријација	300.000.000	95.466.387	132.478.483	72,06	31,82%	2,28%
*Средства по Одлука на Влада за Мак.пат	180.000.000	144.600.00	0	0	80,33%	3,45%
*Расходи за инфраструктурни проекти и надзор	618.000.000	238.187.614	222.829.565	106,89	38,54%	5,69%
*Опрема	6.000.000	7.297.162	1.513.827	482,03	121,62%	0,17%
2) Инвестиции од странски кредити	12.538.500.000	2.610.714.798	2.782.145.740	93,84	20,82%	62,37%

Графички приказ на вкупните инвестиции:



Графички приказ на инвестициите од сопствени средства:



1. За инвестиции од сопствени средства во извештајниот период беа реализирани **1,574,819,537** денари и тоа:

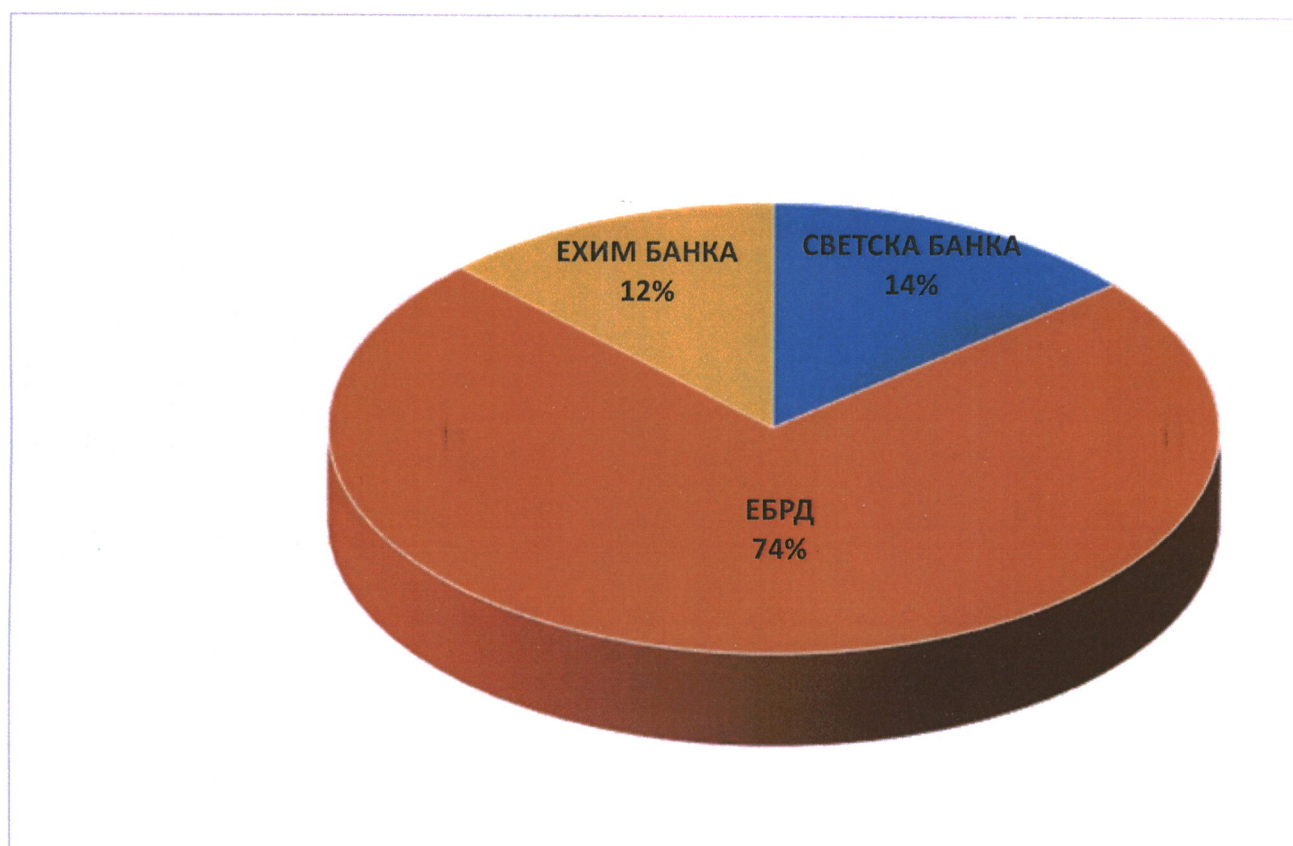
- Средствата во износ од **842,942,637** денари реализирани се за ситуации за рехабилитација на државни и регионални патишта и тоа: делница Куманово – Страцин, изградба на делница ГП Блаце – Скопје (клучка Стенковец, Ропалце-Матејче-Липково, делница Тетово – Цепчиште, делница Извор - Гарски мост, делница Злетово – Пробиштип, транзитен дел низ Охрид, потоа санација на свлечишта, рехабилитација и изградба на мостови, осветлување на клучки и раскрсници. Исто така реализирани се средства за сопствено учество во инвестиции од странските кредити и тоа за исплатата на ДДВ по ситуации за проекти финансирани од кредити од ЕБОР за проектот електронска патрина и сопствено учество во финансирање на проектот Кичево-Охрид, финансиран од Ексим банка.

- За инвестициско одржување на државните патишта во второто полугодие од 2021 година потрошени се средства во износ од 246,325,737 денари согласно Договорот и Програмата за одржување на државните патишта со ЈП за одржување и заштита на магистралните и регионалните патишта Скопје

- За надомест за одземен имот, односно експропријација беа потрошени 95,466,387 денари.

- За реализација на ставката расходи за инфраструктурни проекти и надзор во првото полугодие од годината потрошени се 238,187,614 денари, и тоа за надзор над изградбата и одржувањето на патиштата потрошени се 183,227,934 денари и тоа за надзор над градби финансирани од меѓународни кредити, како и надзор над изградбата на проектите финансирани од сопствени средства за кои ЈП за државни патишта има склучено договори. За изработка или дополнување на инфраструктурни проекти во извештајниот период реализирани се 54,959,680 денари.

Графички приказ на инвестициите од странски кредити:



2. За инвестиции од странски кредити, беа реализирани вкупно **2,610,714,798** денари и тоа:

- За реализација на Проектот за електронска наплата на патарини, Програма за градба на национални патишта и Проектот за градба на делница Штип – Радовиш, делница Крива Паланка-Д.Баир, финансирани од ЕБОР потрошени се 1,924,267,431 денари;

- За реализација на Проектот за унапредување и развој на патиштата (Ранковце – Крива Паланка) финансиран од кредит од Светска Банка потрошени се 361,817,990 денари.

- За реализација на проектот Кичево – Охрид во извештајниот период потрошени се 324,629,377 денари.

Директор

Ејуп Ризовиќ



Изработил: Маре Шурлиновска

Одобрил/Контролирал: Миле Куновски